

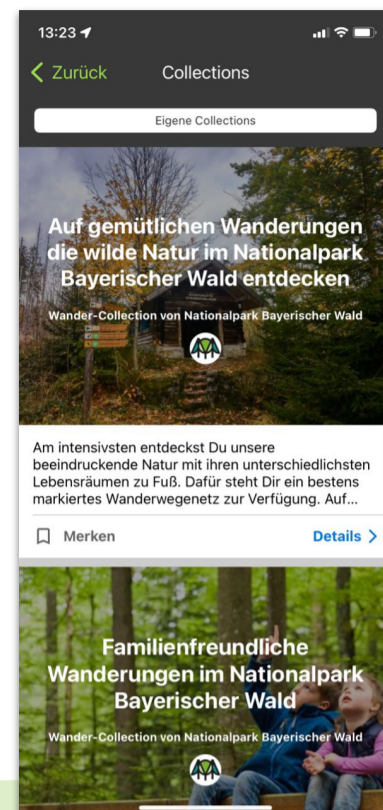
Wir haben zwei unterschiedliche Formulare vorbereitet, mit denen wir alle wesentlichen Infos sammeln, die wir für die Erstellung einer komoot Collection benötigen.

Wenn du zusätzliche Dateien (Bilder, GPX) direkt über das Formular hochladen möchtest, verwende bitte das **Formular mit Upload-Funktion**. Hierfür benötigst du einen Google-Account und musst dich einloggen.

Wenn du uns zusätzliche Dateien (Titelbild, gpx-Dateien, Textdokumente mit Tourenbeschreibungen) über einen Downloadlink (z.B. WeTransfer, Dropbox...) zukommen lassen möchtest oder ein Daten-Upload nicht nötig ist, kannst du das **Formular ohne Upload-Funktion** verwenden. Hier ist kein Login notwendig.

Wie sieht eine Collection aus?

Auf der zweiten Seite haben wir für dich anschauliche Infos zusammengestellt, aus welchen Elementen sich eine Collection zusammensetzt. Solltest du dir nicht sicher sein, was du uns für die Collection schicken musst, wird dir diese Übersicht weiterhelfen. Eure Collection wird Usern in eurer Region, Interessierten in der Tourensuche - zwischen den Tourenvorschlägen, sowie euren Followern ausgespielt.



Collection Inhalte einreichen

[Formular mit Upload](#) -> bitte beachte: hierfür benötigst du einen Google-Account und musst dich einloggen

[Formular ohne Upload](#) -> kein Google-Account notwendig

In den Formularen werden folgende Daten abgefragt

- Generelle Infos zur Collection (Sportart (nur eine! Pro Collection), Titelbild (kann auch von uns gewählt werden, gewünschter Titel, Einleitungstext oder Stichpunkte; 2-3 Sätze zu jeder Tour, wenn vorhanden);
- Eure Landingpage / Webseite, auf die wir verlinken sollen
- Tour-Daten (Links oder optional GPX-Dateien)

Unser Tipp

- Halte alle Infos bereit, wenn du mit dem Ausfüllen des Formulars beginnst.
- Nicht immer sind alle Felder für die Erstellung eurer Collection relevant. Sollte das zutreffen, kannst du jene, die NICHT mit einem * gekennzeichnet sind auch einfach auslassen. Für jede Collection bitte ein eigenes Formular ausfüllen.

Selbst erstellte komoot Collection einreichen

Du hast bereits deine eigene komoot Collection erstellt? Großartig. Diese kannst du in diesem [Formular](#) einreichen - und davor noch einmal die Checkliste durchgehen, ob diese auch allen unseren Richtlinien entspricht.

Komoot Touren-Suche

Eure Routen werden auch in der komoot Touren-Suche "Entdecken" übernommen, wenn ihr das möchtet. Dazu einfach die entsprechende Box im Formular mit einem Häkchen versehen. - Bislang wurden eure Touren nur in Form / innerhalb einer Collection ausgespielt. Ab jetzt können wir eure Routen auch individuell in der Tourensuche ausgespielt werden. Ein Beispiel dazu findest du [HIER](#).

Die Collection wird mit euch abgestimmt bevor sie veröffentlicht wird! Die Freigabe wird durch euch erteilt.

Wenn ihr Fragen habt, meldet euch jederzeit gerne bei Betty via betty@komoot.de

Wir freuen uns auf eure Inhalte!

Viele Grüße,

Euer komoot Team



Titelbild

Collection Titel

Herrliche Wandertouren im Nationalpark Berchtesgaden

Collection Stats und Handlungen

Wander-Collection von Nationalpark Berchtesgaden
12 Touren 58:42 Std 131 km 6 720 m

Partner Profil + Logo

Der Nationalpark Berchtesgaden ist der einzige Alpennationalpark in Deutschland. Hohe Berge, tiefe Täler und kristallklare Gebirgsflüsse kennzeichnen dieses einzigartige Schutzgebiet. Natur Natur sein lassen, so lautet das Motto hier. Mit einer Höhenamplitude von 2110m vom Königssee bis zum Watzmann bietet der Nationalpark Berchtesgaden vielfältigste Lebensräume für Tiere und Pflanzen.

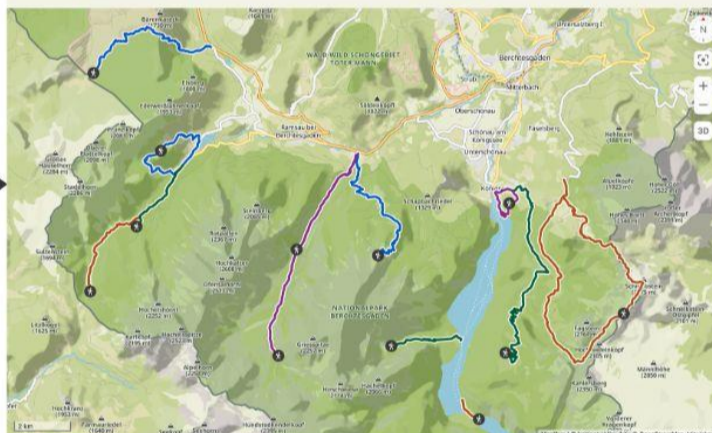
Einleitungstext

Eine Wanderung in diesem Schutzgebiet bietet dir einen tiefen und spannenden Einblick in diese faszinierende Natur und du kannst sie dabei noch intensiver erleben. Wir haben dir hier eine Sammlung der schönsten Wanderungen im Nationalpark Berchtesgaden in verschiedenen Schwierigkeitsgraden zusammengestellt. Wunderbare Ausblicke auf den Königssee, die Eiskapelle am Fuße der Watzmann Ostwand oder eine gemütliche Einkehr in einer der urigen Almen im Nationalpark Berchtesgaden, all das findest du hier in den Touren.

Viele Ausgangspunkte sind mit den öffentlichen Verkehrsmitteln zu erreichen. Bitte achte darauf, dass die sensiblen Lebensräume durch deinen Besuch nicht gestört werden und verhalte dich auf deiner Wanderung achtsam gegenüber der schützenswerten Natur. Sie wird es dir danken und du kannst einen Beitrag dazu leisten, dass dieses wertvolle Gebiet erhalten bleibt. Viel Spaß bei deiner Erkundung des Nationalpark Berchtesgadens!

Auf der Karte

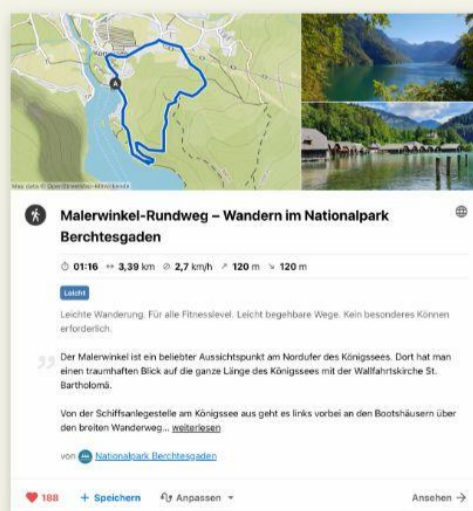
Übersichtskarte mit allen Touren der Collection (interaktiv)



Möchtest du einen genaueren Blick auf die hier gezeigte Beispiel-Collection werfen, um zu sehen, wie diese beispielsweise in deinem Browserfenster angezeigt wird, findest du hier den Link:

<https://www.komoot.de/collection/1348004>

Touren & Highlights



Tour mit Karte, Bildern, Beschreibung

Call to Action + Landingpage

